

YATAY GEÇİŞ BAŞVURUSU OLUŞTURMA KILAVUZU

BİRİNCİ ADIM:


[Kayıt Ol](#) sayfasından [ÖBS](#)'ye giriş yapabilmek için parolanızı oluşturunuz.


İKİNCİ ADIM:

[ÖBS](#)'ye giriş yaptıktan sonra aşağıda gösterilen ekrandan fotoğrafınızı yükleyiniz. Fotoğrafınız onaylandığında SMS ile bilgilendirileceksiniz. Başvuruyu devam ettirmek için fotoğraf onayını beklemenize gerek yoktur. Başvuruya devam edebilirsiniz.

Fotoğraf vesikalik formatına uygun olmalıdır.
Yüzünüz fotoğraf üzerinde ortalanmış olmalıdır ve güneş gözlüğü vs. olmamalıdır.
Yüklenecek fotoğraflar JPG veya PNG dosya biçimlerinde olabilir.

Yukarıda yer alan şartlara uygun olmayan fotoğraflar onaylanmayacaktır!
Kimlik kartınız üzerinde yükleyeceğiniz resim basılacaktır.
Devam Etmek İçin Fotoğraf Yüklemeniz Gerekmiştir.

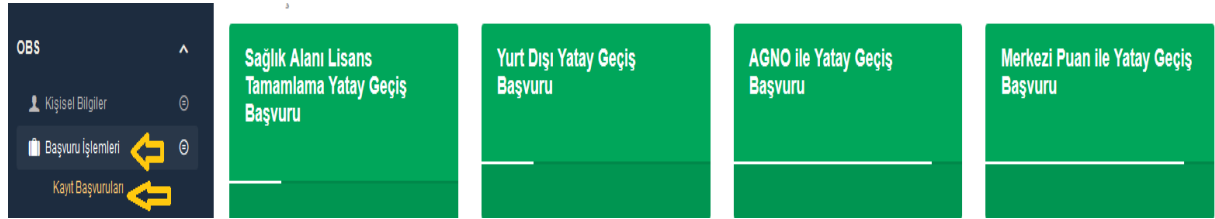


 **Fotoğraf yüklemek için buraya tıklayınız.**

Vazgeç **Kaydet**

ÜÇÜNCÜ ADIM

Sol taraftaki menülerden “Başvuru İşlemleri-Kayıt Başvuruları” linklerine tıklayarak aşağıda gösterilen sayfadan istediğiniz yatay geçiş türünü seçiniz.



DÖRDÜNCÜ ADIM

Üçüncü adımda istediğiniz yatay geçiş türü ile ilgili formu açtıktan sonra aşağıda gösterilen sayfadan istenen bilgileri girip “Kaydet” butonuna tıklayarak formu kaydediniz. Kaydetme işleminden sonra sistem başvuruyu onaylamanızı isteyecektir. “Onayla” butonunu tıkladığınızda cep telefonunuza bir onay kodu gönderilecektir.

Onay kodunu girdikten sonra başvurunuzu kesinlikle değiştiremeyeceksiniz. Mağduriyet yaşamamak için lütfen başvurunuzla ilgili bir hata olmadığından emin olduktan sonra onay kodunu giriniz.

ASKERLİK BİLGİLERİ

ASKERLİK DURUM

Tecilli

ÖZEL DURUM

Özel Durum Bilginizi Seçiniz

Yok

BAŞVURU BİLGİLERİ

Başvuru Türünü Seçiniz

Üniversitelerarası Yatay Geçiş (AG)

Başvuru Yapmak İsteddiğiniz Sınıf

4. Sınıf

EĞİTİM BİLGİLERİ

Üniversite Statüsü

Devlet Üniversitesi

Okuduğunuz Program

ERZURUM TEKNİK ÜNİVERSİTESİ/MÜHENDİSLİK VE MİMARLIK FAKÜLTESİ/ELEKTRİK-ELEKT...

Okuduğunuz Sınıf

4. Sınıf

AGNO

3.09-78.76

Kaydet Onayla

Onay Kodu

Onay Kodu

Onayla Kapat

Başvuru Yapmak İsteddiğiniz Programı Seçiniz

Coğrafya Öğretmenliği Programı

BEŞİNCİ ADIM

Onay kodunu girip ön kayıt belgesinin çıktısını aldıktan sonra gerekli belgelerle birlikte ilgili Dekanlık/Müdürlüğe evraklarınızı teslim etmelisiniz. **Evraklarını teslim etmeyen öğrencilerin başvurusu değerlendirilemeyecektir.**